



УТВЕРЖДАЮ:

Директор МБУК

«Городской Дом культуры»

Р.Р. Ахметзянов

« 05 » сентября 2024 года

ПОЛОЖЕНИЕ

о проведении III Открытого Слёта- конкурса сельской молодежи «Здоровое село»

Общее положение:

Настоящее положение определяет сроки, порядок организации и проведения III Открытого Слёта- конкурса сельской молодежи «Здоровое село» проводится в рамках проведения Международного дня трезвости-2024г.

Организатор:

Муниципальное бюджетное учреждение культуры «Городской Дом культуры».

Цели и задачи:

Пропаганда здорового образа жизни. Расширение и укрепление творческих и дружеских связей молодежи, выявление проблем и потребностей молодежи на территории Серовского городского округа и сельских территорий, организация содержательного досуга. Активное воспитание и формирование нравственно-эстетических норм поведения, общения. Выявление творческой молодежи, как в группе, так и индивидуально. Воспитание у молодого поколения любви и уважения к Родине, своей истории.

Сроки и место проведения:

Сроки проведения: 5 октября 2024г. с 9:00 часов до 16:30 часов. Место проведения: Свердловская область, п. Красноярка, ул. Бажова, д 3 (территория школы п. Красноярка).

Программа слета-конкурса:

09.30 – Регистрация команд, жеребьевка
09.50 – Построение команд. Приветствие (название, девиз).
10.00 – Открытие Слёта- конкурса сельской молодежи
10.10 – Конкурсная часть
14.30 – Подведение итогов, свободное время для команд,
15.00 – Церемония награждения. Торжественное закрытие слёта-конкурса.
15.30 – Уборка территории. Отъезд команд.
Программа представлена в приложении № 2.

Условия участия и порядок проведения:

В Слёте-конкурсе принимают участие молодежные команды, студенты, участниками, которыми могут быть молодые люди в возрасте от 14 до 18 лет, проживающие в Серовском городском округе, (не более 3 команд от учебного заведения). Состав команды – 6 человек и руководитель команды.

Каждая команда должна иметь:

- заявку на участие в слёте-конкурсе;
- согласие родителей на участие в слёте-конкурсе;
- согласие родителя (законного представителя) на обработку персональных данных несовершеннолетнего на участие;
- название команды, девиз.
- личное и командное снаряжение.

Перечень необходимого снаряжения:

Командное снаряжение:

1. Палатка
2. Аптечка:
3. Костровые принадлежности, для приготовления пищи для всей делегации.
4. Топор.
5. Лопата сапёрная
6. Спички в не промокающей упаковке (Огниво)
7. Котелки, ложки, тарелки, кружки.
8. Туристические мебель (столы, стулья).
10. Мусорные мешки 100-200 л. (для уборки мусора)
11. Плакат на тему «Сбережем природу вместе» (плакат устанавливается на этапе «Бивак»)

Личное снаряжение:

1. Спортивный костюм или штормовой костюм.
2. Спортивная обувь (кроссовки, берцы и т.д.)
3. Брезентовые рукавицы (перчатки) **ОБЯЗАТЕЛЬНО!**
4. Накидку от дождя (любой вид дождевика).
5. Головной убор.

Заявки (*Приложение № 1*), согласие родителей на участие (*Приложение №3*) и согласие родителя (законного представителя) на обработку персональных данных несовершеннолетнего на участие (*Приложение №4*), предоставляются в Оргкомитет **до 1 октября 2024 г.** по прилагаемой форме по адресу: г. Серов, ул. Ленина 152. МБУК «Городской Дом культуры», на электронную почту krylosova_olga@mail.ru.

Основные номинации Слёта – конкурса:

1. Номинация «БИВАК» - конкурс на лучшее оформление биваков.
2. Номинация «Завтрак туриста».
3. Конкурс «Капитанов».
4. Конкурс туристической песни
5. Спортивно - туристические соревнования.

Описание этапов (*см. приложение 5*)

Награждение участников:

В каждой номинации определяется 3 победителя. Команда, набравшая наибольшее количество баллов, становится победительницей слёта - конкурса.

Жюри оставляет за собой право:

- не присуждать звание в любой из номинаций;
- учреждать специальные призы;
- разрешать спорные вопросы по результатам конкурсов дополнительным заданием.

Решение жюри обжалованию не подлежит. Все команды награждаются дипломами за участие, лучшая из них – дипломом победителя, а также отмечаются памятными подарками.

МБУК «Городской Дом культуры»
Тел.: 6-25-64, 8(953)606-41-90
e-mail: krylosova_olga@mail.ru

Контактные телефоны:
Крылосова Ольга Александровна – менеджер по культурно-массовому досугу МБУК «Городской Дом культуры».

ЗАЯВКА
на участие в III Открытом Слёте- конкурсе сельской молодежи
«Здоровое село»
05. 10. 2024 год территория школы п. Красноярка

Полное название учреждения
(не более 3 команд от учебного заведения)

Название команды

ФИО участников	Дата рождения	Подпись участников в знании правил и техники безопасности	Медицинский допуск
Ф.И.О капитана команды			

Руководитель команды:

(Ф.И.О., e-mail, номер контактного телефона)

Программа III Открытого Слёта- конкурса сельской молодежи «Здоровое село»

09.30 – Заезд, регистрация команд, жеребьёвка.

09.50 – Построение команд, сдача рапортов капитанами команд главному судье.

10.00 - Открытие слета-конкурса сельской молодёжи.

Конкурсная часть:

10.10 – Организация бивуака. (Время для организации 50 минут)

11.00 – Работа судей (оценка организации бивака)

11.20 – Конкурс поварского мастерства «Завтрак туриста» (2 человека)

11.20-13.00 Спортивно – туристические соревнования (4 человека)

- Установка и сбор палатки

- Медицина изготовление носилок типа "Кокон"

- Костёр (пережечь нить)

- Полоса препятствий (веревочная переправа, паутина, азимут, маятник, узлы.)

- Топографические знаки

13.00 – Работа судей (оценка конкурса «Завтрак туриста»)

13.20 – Интеллектуальный конкурс капитанов.

13.40 – Конкурс туристической песни (вся команда)

14.30 – Подведение итогов, свободное время для команд.

15.00 – Церемония награждения. Торжественное закрытие слёта. Уборка территории.

15.30 – Отъезд команд.

Согласие родителей на участие в слёте-конкурсе

Я, _____
(Ф.И.О. родителя / законного представителя полностью)
родитель/законный представитель _____
(нужное подчеркнуть) (ФИО участника
полностью)
(далее – «Участник»), _____ года рождения, зарегистрированный по адресу:

добровольно соглашаюсь на участие моего ребенка (опекаемого) в III Открытом Слёте-конкурсе сельской молодежи «Здоровое село» (далее - Слет), проводимого 05 октября 2024 г. в п. Красноярка, на базе школы п. Красноярка, и при этом:

1. Я принимаю всю ответственность за любую травму, полученную мной и/или моим ребенком (опекаемым) в ходе проведения Слета, и не имею права требовать какой-либо компенсации за нанесение ущерба от Организаторов Слета.

2. Если во время Слета с ребенком произойдет несчастный случай, прошу сообщить об этом _____
(указывается кому (ФИО) и номер телефона)

3. Я обязуюсь, что я и мой ребенок (опекаемый) будем следовать всем требованиям Организаторов Слета, связанным с вопросами безопасности.

4. Я самостоятельно несу ответственность за личное имущество, оставленное на месте проведения Слета, и в случае его утери не имею право требовать компенсации от Организаторов Слета.

5. В случае необходимости я готов воспользоваться медицинской помощью, предоставленной мне и/или моему ребенку (опекаемому) Организаторами Слета.

6. С Положением о проведении Слета ознакомлен.

7. Я согласен с тем, что выступление моего ребенка (опекаемого) и интервью с ним и/или со мной может быть записано и показано в средствах массовой информации, а также записано и показано в целях рекламы без ограничений по времени и формату; я отказываюсь от компенсации в отношении этих материалов.

_____/_____
(подпись) (ФИО родителя / законного представителя)

« ____ » _____ 2024г.

**Согласие родителя (законного представителя)
на обработку персональных данных несовершеннолетнего**

Я, _____,
(ФИО законного представителя)

проживающий(-ая) по адресу _____

паспорт: серия _____ № _____ выдан _____

(наименование органа, выдавшего документ, дата выдачи)

являясь _____,
(родителем, усыновителем, опекуном или попечителем)

(ФИО несовершеннолетнего полностью в родительном падеже)

в соответствии с требованиями Федерального закона от 27.07.2006 №152-ФЗ «О персональных данных», даю свое согласие Муниципальному бюджетному учреждению культуры «Городской Дом культуры» (далее – Оператор) на обработку персональных данных несовершеннолетнего(ей) (далее – Субъект), необходимых для организации и проведения мероприятий, организованных Субъектом: сбор, запись, систематизацию, накопление, хранение, уточнение (обновление, изменение), извлечение, использование, передачу (распространение, предоставление, доступ), обезличивание, блокирование, удаление, уничтожение следующих персональных данных:

– моих персональных данных в следующем составе: фамилия, имя, отчество, дата рождения, пол, реквизиты документа, подтверждающего личность, адрес регистрации, контактный телефон, e-mail;

- персональных данных Субъекта: фамилия, имя, отчество, дата рождения, пол; реквизиты документа, подтверждающего личность; адрес регистрации; место обучения (ОУ, класс); контактный телефон, e-mail.

Предоставляю право на проведение фото- и видеосъемки мероприятий с участием Субъекта, публикацию на безвозмездной основе фото- и видеоматериалов с изображением Субъекта на официальном сайте Оператора, других профессиональных изданиях, социальных сетях (официальных страницах Оператора), а также в качестве иллюстраций на мероприятиях.

Данное согласие действует с момента подписания и до истечения сроков, установленных действующим законодательством Российской Федерации, а также может быть отозвано по письменному согласию.

(Дата)

(Подпись)

Организация бивуака.

Общее состояние - 1 – 10 б.

(внутренняя продуманность, ограждение, защита от осадков и ветра, удобство для проживания)

Хозяйственный блок 1-10 б.

(кострище, дрова, кухня, место приема пищи)

Санитарная гигиена 1-10 б.

(чистота территории, посуды, кухонного оборудования, палаток, мусорные мешки)

Дисциплина 1–10б.

(вежливость, гостеприимство, культура речи, соблюдение норм общения)

Художественное оформление 1-10 б.

(информация, атрибутика команды, доп. украшения, представление бивуака (до 2 мин по желанию).

Возможен бонус за «изюминку» - 5 баллов

Результаты определяются по сумме баллов всех разделов. При равном кол-ве баллов более высокое место занимает команда, получившая большее кол-во баллов за хозяйственный блок.

Конкурс поварского мастерства «Завтрак туриста» в конкурсе принимает участие 2 человека из команды. На приготовление блюд даётся 1,5 часа.

Блюда оцениваются по следующим критериям:

1. 2 горячих блюда.

Критерии: внешний вид блюда, вкус, цвет, запах,

быстрота и легкость приготовления и т.д. - **1-10 баллов**

2. Презентация и сервировка блюд.

Критерии: подача, уровень презентации, рецепт, порядок приготовления, подача блюд.

(Презентация блюд не более 3 минут, приветствуется любая творческая форма презентации блюда -стихи, песня и др.) **1-10 баллов**

Бонусные баллы за приготовление дополнительных блюд:

1. Салат - 1-5 б

2. Напиток - 1-3 б

Итоговая оценка определяется суммированием баллов.



В случае, если два или более участника набрали равное количество баллов, победитель определяется простым большинством голосов присутствующих судей.

В случае равенства голосов, поданных за участников конкурса, голос главного судьи конкурса является решающим.

Спортивно-туристические этапы:


Медицина изготовление носилок типа "Кокон". Транспортировка пострадавшего. Максимальное количество баллов 10

Алгоритм изготовления мягких носилок типа «Кокон»

№	Фото	Описание
1		Сначала на полу равномерной «змейкой» на длину коврика раскладывается верёвка (фото 01). Количество петель должно быть достаточным, для надежной и равномерной фиксации «пострадавшего» в «кокон» (не менее 8-ми с каждой стороны). Увязку «пострадавшего» в «кокон» начинают с ног, поэтому ширина петель в начале «кокона» примерно 100-120 см. На конце верёвки у ног «пострадавшего» завязывается узел «восьмерка»
2		Сверху, на разложенную «змейкой» верёвку, накладывается коврик (фото 02), а на коврик укладывается «пострадавший».

3

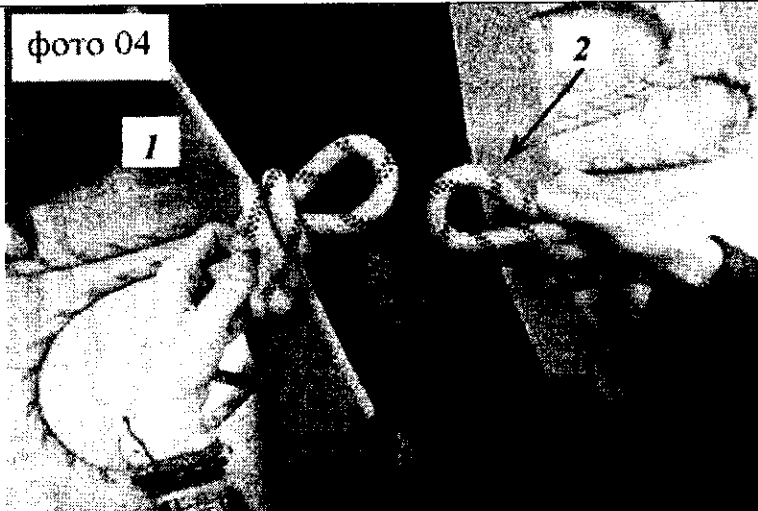
фото 03



Руки «пострадавшего» располагаются либо вдоль туловища, либо сгибаются в локтях и ладонями прикрывают лицо, но в любом случае руки должны находиться внутри «кокона» (фото 03).

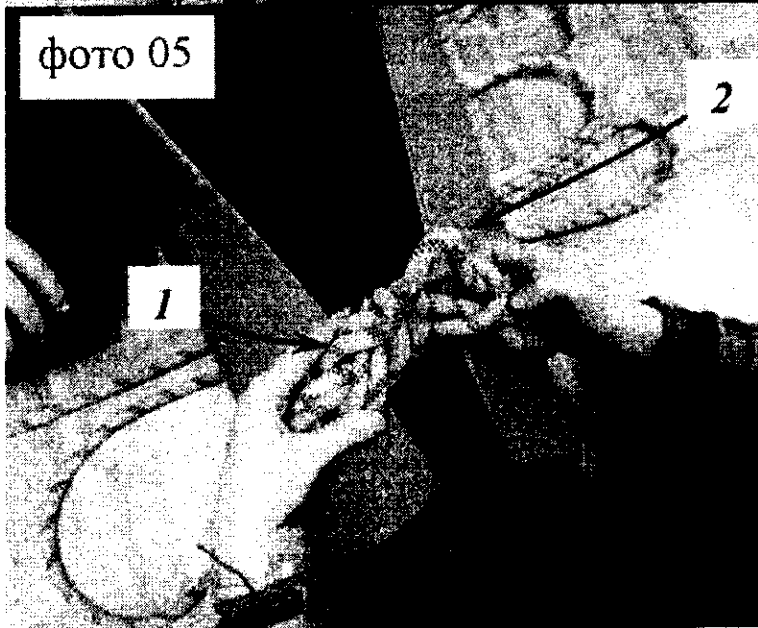
4

фото 04



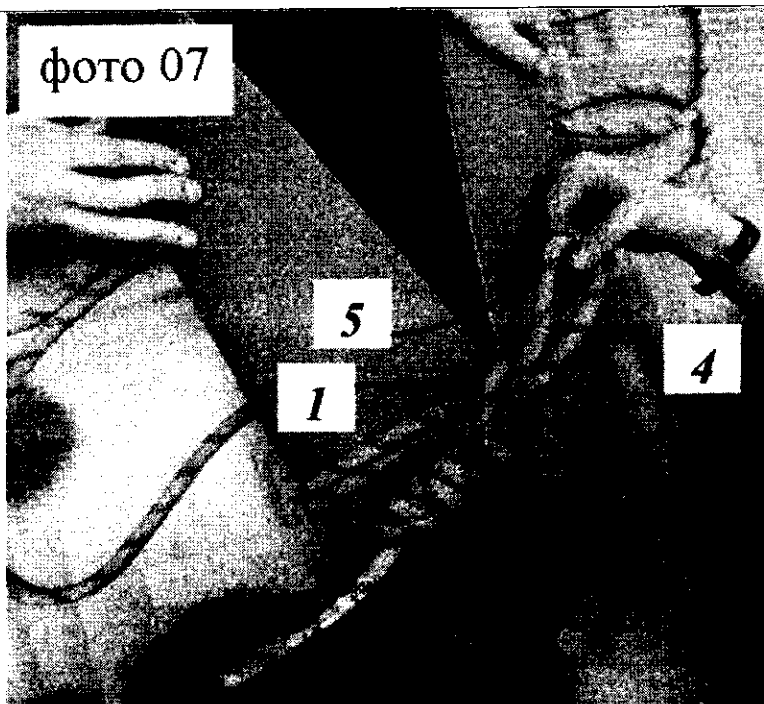
Далее берется первая петля верёвки правой стороны «кокона» (2) и проводится в петлю узла «восьмерка» (1) на конце верёвки левой стороны «кокона» (фото 04, 05). Петля должна быть вытянута на расстояние, достаточное для изготовления и жёсткой фиксации узлом «булинь» или карабином первой неподвижной петли «кокона».

фото 05



5

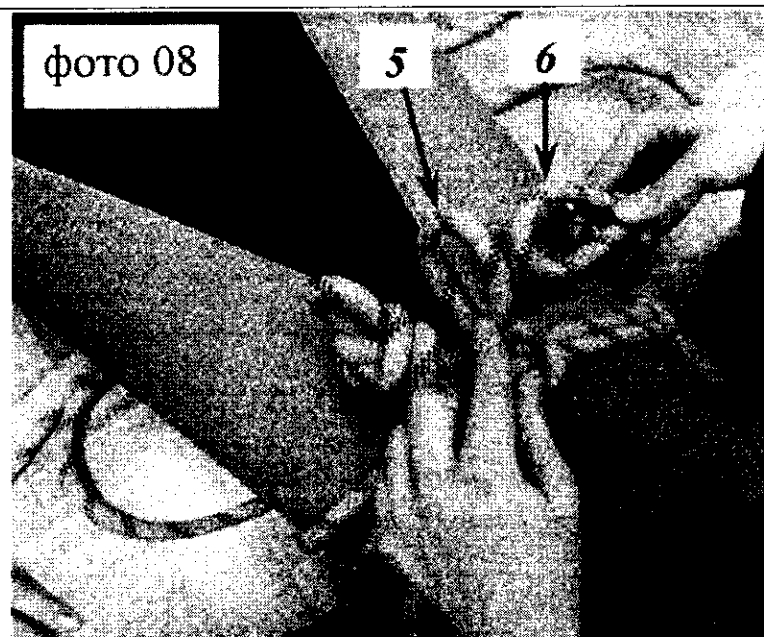
фото 07



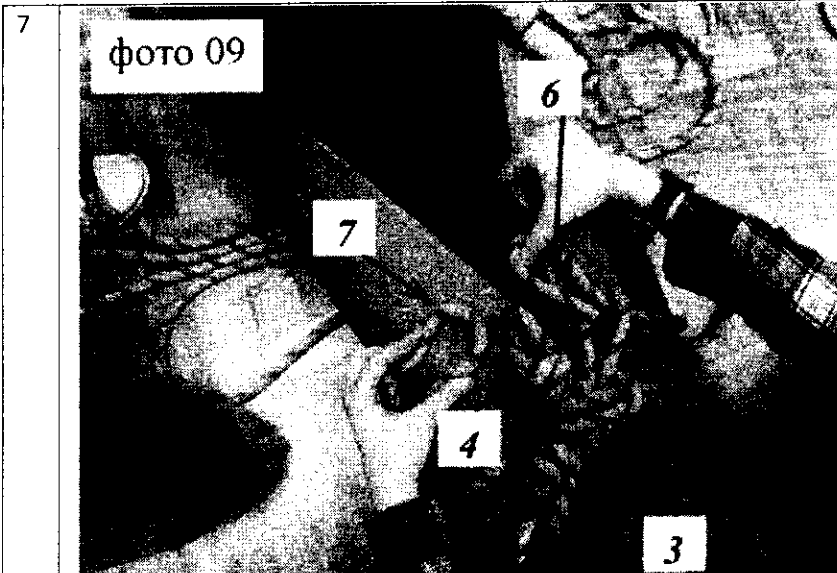
После этого берется вторая петля верёвки левой стороны «коккона» (5) и проводится в петлю узла «восьмерка» на конце верёвки левой стороны «коккона» (фото 07).

6

фото 08




Затем берется вторая петля верёвки правой стороны «коккона» (6) и проводится во вторую петлю верёвки левой стороны «коккона» (5) (фото 08).



Далее снова берется уже третья петля верёвки левой стороны «кокона» (7) и проводится во вторую петлю верёвки правой стороны «кокона» (6) (фото 09)

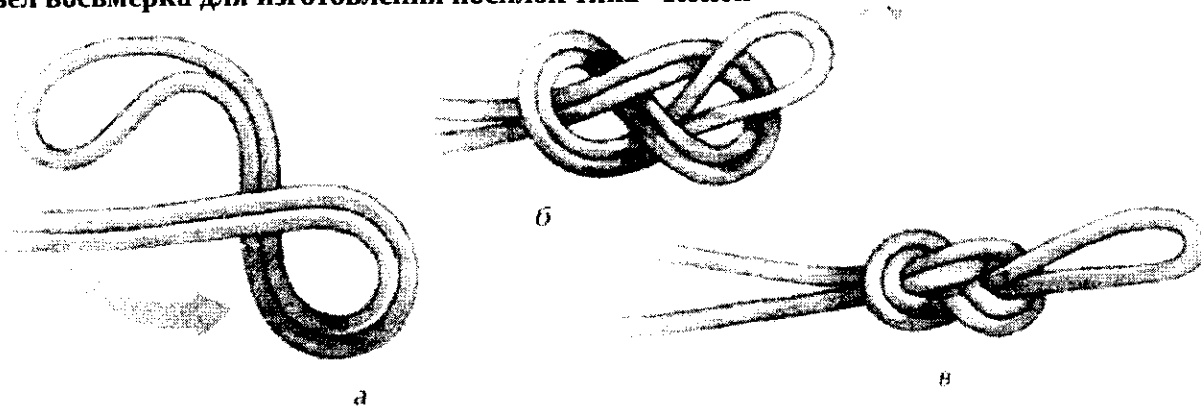


Последние петли «кокона» проводим в районе затылка «пострадавшего». Сильно их не затягиваем. Фиксируем последнюю петлю узлом «булинь». Оставшуюся верёвку аккуратно собираем в бухту и укладываем «пострадавшему» под голову (фото 14).



И так далее, по очереди с каждой стороны «кокона», проводим последующие петли верёвок «кокона» в предыдущие (фото 10). Все петли должны быть затянуты на «пострадавшем» и располагаться равномерно по всей длине «кокона».

Узел восьмерка для изготовления носилок типа "Кокон"



- Костёр

Задание: команда должна разжечь костер, используя природные средства, и пережечь нитку. Уровень дров в костре должен быть не выше нитки. Спички для разжигания костра выдает судья на этапе. Судья засекает время выполнения задания, на выполнение задания дается 10 минут. За выполнение задачи в установленное время дается 10 баллов, при превышении времени каждые 30 сек. минус 1 балл.

Установка и сбор палатки

Критерии оценки:

1. Время сборки и разборки палатки. На установку и сборку палатки дается 10 мин. За выполнение задачи в установленное время дается 10 баллов, при превышении времени каждые 30 сек. минус 1 балл. Максимальное количество баллов 30.
2. Правильность растяжки дна палатки 1-5б.
3. Фиксация штормовых оттяжек 1-5б.
4. Компактное и правильное скручивание палатки, и упаковка в чехол. 1-5б.
5. Аккуратное обращение с палаткой. 1-5б

В случае, если два или более участника набрали равное количество баллов, победитель определяется простым большинством голосов присутствующих судей.

В случае равенства голосов, поданных за участников конкурса, голос главного судьи конкурса является решающим.

Полоса препятствий

(Засчитывается конечное время по прохождению всех задач.)

Веревочная переправа - Каждый участник надевает индивидуальную страховочную систему и начинается непосредственная переправа над имитируемой водой по грузовой веревке. На грузовую веревку закрепляется грузовой карабин. Посередине транспортировочной веревки вяжется узел "проводник", петля которого вставляется в этот карабин. Группа помогает первому переправляющему участнику пристегнуть к грузовому карабину его страховочную систему, и он начинает, подтягиваясь руками, продвигаться по грузовой веревке к противоположному берегу.

Тот участник, который находится на противоположном берегу, в это время выбирает транспортировочную веревку, не давая опуститься ей в воду. Один из участников на исходном берегу выдает транспортировочную веревку. **Оба страхующих работают в рукавицах.**

Обычно в конце переправы из-за провисания веревки туристу приходится двигаться с подъемом вверх. Поэтому страхующий участник с противоположного берега помогает ему, плавно натягивая транспортировочную веревку.

Когда первый участник достигает противоположного берега, он с помощью своего товарища отстегивается от грузового карабина. Грузовой карабин транспортировочной веревкой возвращается на исходную сторону реки. Аналогично переправляются остальные участники. Последним переправляется наиболее опытный участник. Ему приходится самостоятельно пристегиваться к грузовому карабину.

Быстрое продвижение по переправе может привести к пережиганию грузовой веревки, захлестыванию тяжелых участников водой или к травмированию участников об опору на противоположном берегу.

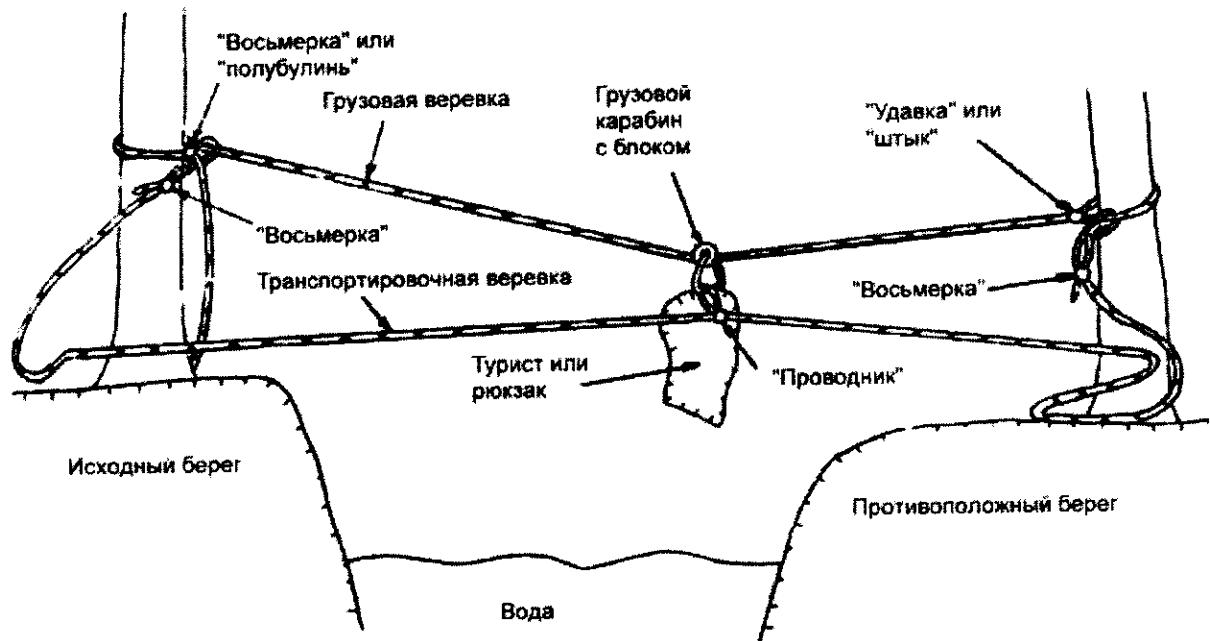


Рис. 9. Общий вид навесной переправы

Паутина-Задание: пролезть всей группе сквозь "паутину" с одной стороны на другую.
Ограничения:

- сквозь одну ячейку может пролезть только один человек;
- обходить "паутину" нельзя ни в ту, ни в другую сторону;
- участник, который переправился на другую сторону, не может вернуться, обойдя паутину, и помочь команде;
- нельзя касаться "паутины" (веревки);
- при касании любым участником "паутины" (веревки) упражнение выполняется всей группой с самого начала.

Маятник- на этапе «Маятник» участник, стоя за контрольной линией и используя маятниковую вертикальную веревку, должен преодолеть контрольный участок (ручей, овраг, искусственное препятствие). Штрафуется заступ за контрольную линию, касание земли (воды) в опасной зоне, падение. На выполнение предоставляется две попытки.

Азимут – участнику (одному на выбор) команды предлагается расшифровать слово, каждой букве соответствует определенный азимут.

Туристические узлы - участники команды вытаскивают карточки с названием узла, который необходимо завязать. Отказ от завязывания узла 5 баллов.

- Восьмерка
- Грейпвайн.
- Прямой
- Булинь

Топографические знаки

Задача команды нарисовать мини карту местности с обозначением топографическими знаками, топографические знаки и масштаб карты выдаются судьёй на этапе. Общее количество баллов за этап 10, за неправильно указанный топографический знак минус 1 балл.

Конкурс туристической песни

Критерии оценки конкурса туристской песни.

Основная общая оценка – максимум 30 баллов

- | | |
|--|--------|
| · соответствие теме | 1-5 б. |
| · вокал | 1-5 б. |
| · аккомпанемент | 1-5 б. |
| · артистизм | 1-5 б. |
| · знание текста | 1-5 б. |
| · оригинальность (театрализация, костюмы, атрибутика и т.д.) | 1-5 б. |

Итоговая оценка определяется суммированием баллов.

В случае, если два или более участника набрали равное количество баллов, победитель определяется простым большинством голосов присутствующих судей.

В случае равенства голосов, поданных за участников конкурса, голос главного судьи конкурса является решающим.